

Fördjupad statistik

Statistikurval

Statistikbegrepp	Rehabärende
Händelsedatum	Senare eller lika med 2023-01-01
Statistikgrupper	Organisation nivå 3, Sjukdomsorsak, Sjukdomstyp
Organisation	Kultur och utbildningsförvaltningen

Adato fördjupad statistik - Organisation nivå 3

Diagram - Antal händelser

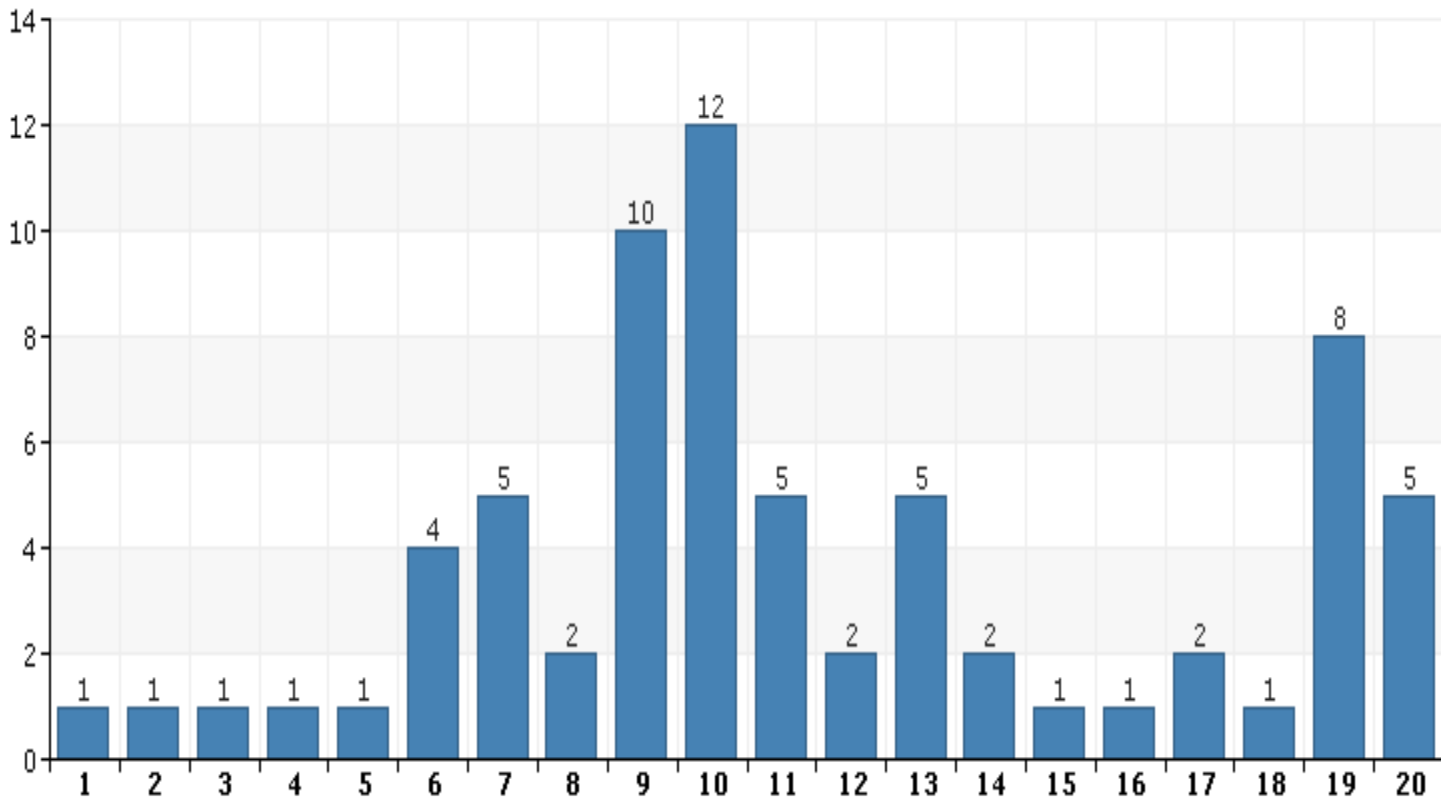


Diagram - Stapelförklaring

- | | | |
|--|---|--|
| 1 Kultur och utbildningsförvaltningen / Bibliotek | 8 Kultur och utbildningsförvaltningen / Karoliner skolan Kansli | 15 Kultur och utbildningsförvaltningen / Nordalsskolan Förskoleklass |
| 2 Kultur och utbildningsförvaltningen / Fagerlidsskolan | 9 Kultur och utbildningsförvaltningen / Kroppefjälls förskola | 16 Kultur och utbildningsförvaltningen / Rådaskolan |
| 3 Kultur och utbildningsförvaltningen / Fagerlidsskolan Fritids | 10 Kultur och utbildningsförvaltningen / Lunden Förskola | 17 Kultur och utbildningsförvaltningen / Telaris Förskola |
| 4 Kultur och utbildningsförvaltningen / Fagerlidsskolan Resurs | 11 Kultur och utbildningsförvaltningen / Markusgården Förskola | 18 Kultur och utbildningsförvaltningen / Vuxenutbildningen Grundläggande |
| 5 Kultur och utbildningsförvaltningen / Kansli | 12 Kultur och utbildningsförvaltningen / Melleruds Särskola | 19 Kultur och utbildningsförvaltningen / Ymer Förskola |
| 6 Kultur och utbildningsförvaltningen / Karoliner skolan | 13 Kultur och utbildningsförvaltningen / Nordalsskolan | 20 Kultur och utbildningsförvaltningen / Åsebro Förskola |
| 7 Kultur och utbildningsförvaltningen / Karoliner skolan Fritids | 14 Kultur och utbildningsförvaltningen / Nordalsskolan Fritids | |

Diagram - Färgförklaring

- Organisation nivå 3

Adato fördjupad statistik - Organisation nivå 3

Värdelista

	Totalt	Organisation nivå 3				
1 Kultur och utbildningsförvaltningen / Bibliotek	1	1				
2 Kultur och utbildningsförvaltningen / Fagerlidsskolan	1	1				
3 Kultur och utbildningsförvaltningen / Fagerlidsskolan Fritids	1	1				
4 Kultur och utbildningsförvaltningen / Fagerlidsskolan Resurs	1	1				
5 Kultur och utbildningsförvaltningen / Kansli	1	1				
6 Kultur och utbildningsförvaltningen / Karolinerkolan	4	4				
7 Kultur och utbildningsförvaltningen / Karolinerkolan Fritids	5	5				
8 Kultur och utbildningsförvaltningen / Karolinerkolan Kansli	2	2				
9 Kultur och utbildningsförvaltningen / Kroppefjälls förskola	10	10				
10 Kultur och utbildningsförvaltningen / Lunden Förskola	12	12				
11 Kultur och utbildningsförvaltningen / Markusgården Förskola	5	5				
12 Kultur och utbildningsförvaltningen / Melleruds Särskola	2	2				
13 Kultur och utbildningsförvaltningen / Nordalsskolan	5	5				
14 Kultur och utbildningsförvaltningen / Nordalsskolan Fritids	2	2				
15 Kultur och utbildningsförvaltningen / Nordalsskolan Förskoleklass	1	1				
16 Kultur och utbildningsförvaltningen / Rådaskolan	1	1				
17 Kultur och utbildningsförvaltningen / Telaris Förskola	2	2				

Adato fördjupad statistik - Organisation nivå 3

18 Kultur och utbildningsförvaltningen / Vuxenutbildningen Grundläggande	1	1				
19 Kultur och utbildningsförvaltningen / Ymer Förskola	8	8				
20 Kultur och utbildningsförvaltningen / Åsebro Förskola	5	5				
Totalt	70	70				

Adato fördjupad statistik - Sjukdomsorsak

Diagram - Antal händelser

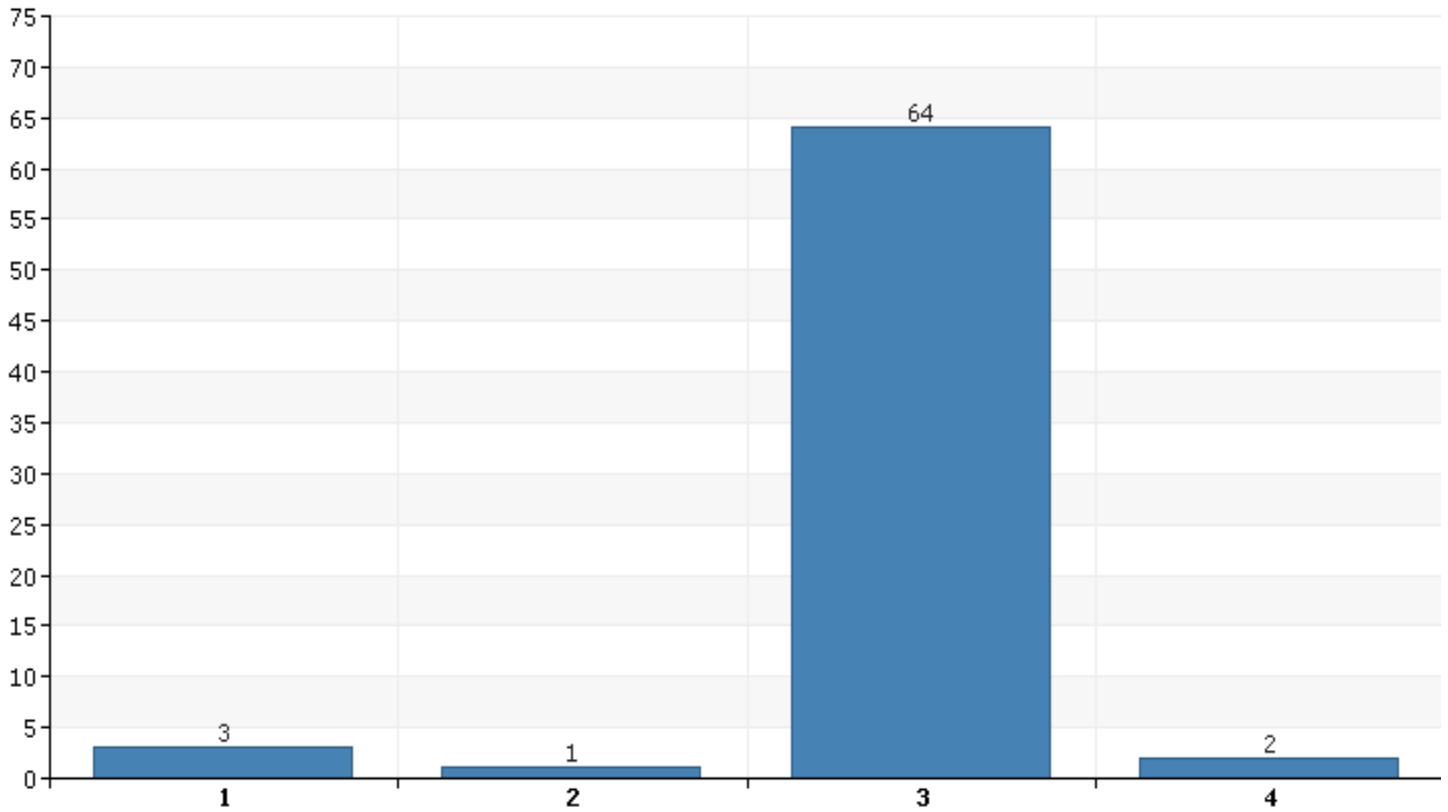


Diagram - Stapelförklaring

- | | |
|-----------------------------|------------------------------|
| 1 (Ej angivet) | 3 Inte arbetsrelaterad |
| 2 Fysiska arbetsförhållande | 4 Psykiska arbetsförhållande |

Diagram - Färgförklaring

■ Sjukdomsorsak

Adato fördjupad statistik - Sjukdomsorsak

Värde lista

	Totalt	Sjukdomsorsak				
1 (Ej angivet)	3	3				
2 Fysiska arbetsförhållande	1	1				
3 Inte arbetsrelaterad	64	64				
4 Psykiska arbetsförhållande	2	2				
Totalt	70	70				

Adato fördjupad statistik - Sjukdomstyp

Diagram - Antal händelser

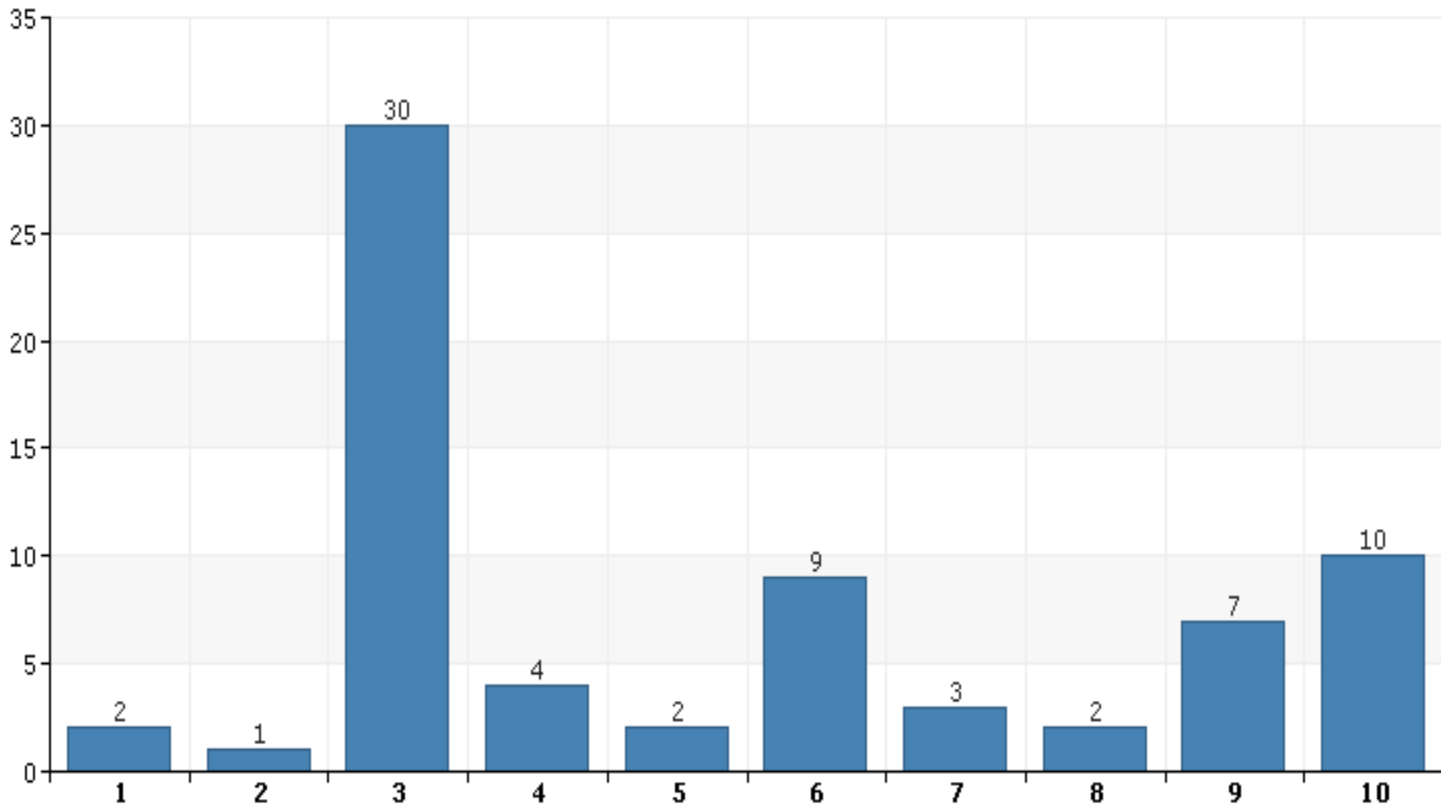


Diagram - Stapelförklaring

- | | | |
|------------------------|--------------------------------|-----------------------------|
| 1 (Ej angivet) | 5 Mag-/och tarmsjukdomar | 9 Upprepad korttidsfrånvaro |
| 2 Belastningssjukdomar | 6 Psykisk ohälsa | 10 Övriga fysiska sjukdomar |
| 3 Infektion/Förkylning | 7 Sjukskrivning vid graviditet | |
| 4 Kroniska sjukdomar | 8 Tumörsjukdomar | |

Diagram - Färgförklaring

■ Sjukdomstyp

Adato fördjupad statistik - Sjukdomstyp

Värdelista

	Totalt	Sjukdomstyp				
1 (Ej angivet)	2	2				
2 Belastningssjukdomar	1	1				
3 Infektion/Förkylning	30	30				
4 Kroniska sjukdomar	4	4				
5 Mag-/och tarmsjukdomar	2	2				
6 Psykisk ohälsa	9	9				
7 Sjukskrivning vid graviditet	3	3				
8 Tumörsjukdomar	2	2				
9 Upprepad korttidsfrånvaro	7	7				
10 Övriga fysiska sjukdomar	10	10				
Totalt	70	70				