



Socialnämnden

Socialförvaltningen månadsrapport avseende verksamhet per juni och juli månad 2023

I denna rapport finns Socialförvaltningens måluppföljning verksamhetsstatistik sammanställd i en rapport med kommentarer och kortare analyser från tjänstemannasidan för att ge en tydlig bild av verksamhetens utveckling.

Uppföljning Socialnämndens mål 2023

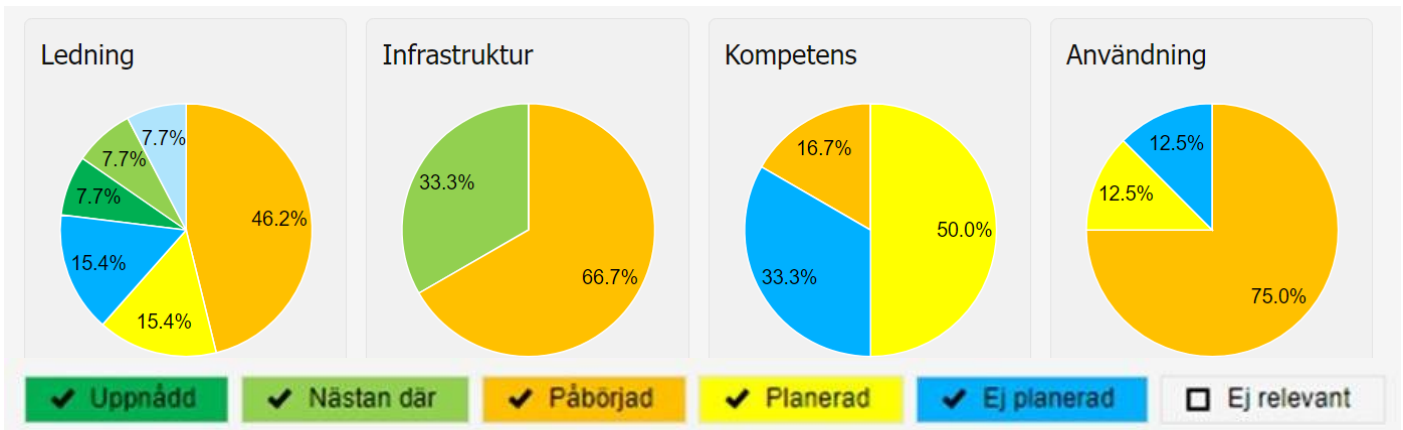
**Sociala området ska ha
en god grund i
digitaliseringsarbetet**

#Digital mognad LIKA

Inom Socialförvaltningen har beslutet tagits om att mäta den digitala mognaden genom att använda verktyget LIKA som tillhandahålls av Sveriges kommuner och regioner (SKR). LIKA för socialtjänsten är ett självskattningsverktyg som består av tre delar, värdering, sammanställning och handlingsplan.

Verktyget är tänkt att ge en övergripande, men konkret bild av var verksamheten befinner sig när det gäller den digitala utvecklingen. Förvaltningen fyller i självskattningen med enkätfrågor för att få fram en analys på fyra områden **Ledning**, **Infrastruktur**, **Kompetens** och **Användning**.

Mätning genomförd april-2023





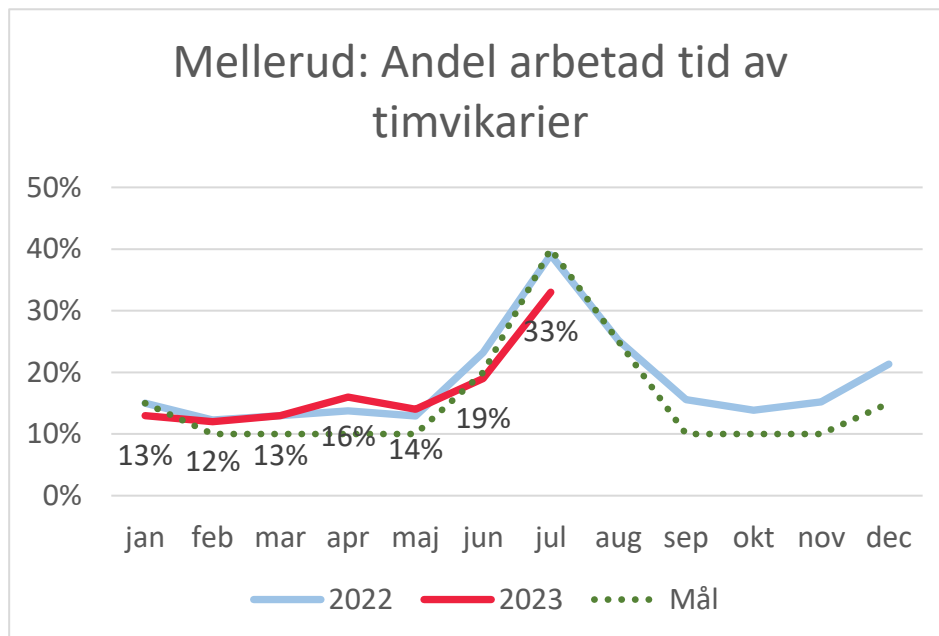
De digitala coacherna är närvarande för att stödja alla delar av verksamheten. Uppdateringen av SharePoint (det interna nätverket för anställda) påbörjades under sommaren. Inom IFO har webbredaktören påbörjat en översyn av webbplatsens innehåll för att skapa en enhetlig struktur liknande den som används på hemsidan.

Nästkommande mätning sker nu i augusti.



**Sociala områdets
bemanningsprocesser ska
vara välfungerande**

*# Andel arbetad tid av
timavlönade*





Den totala upplevelsen av sommaren är av många enheter att det har varit som det brukar på sommaren. Vissa enheter har haft en lugn sommar, medens andra enheter har haft det betydligt tuffare. Den första sommarperioden har upplevts något lugnare än den andra perioden som präglats av en del sjukfrånvaro. Samtliga enhetschefer lyfter fram sina medarbetares stora engagemang och vilja att ställa upp för verksamheterna när det har behövts.

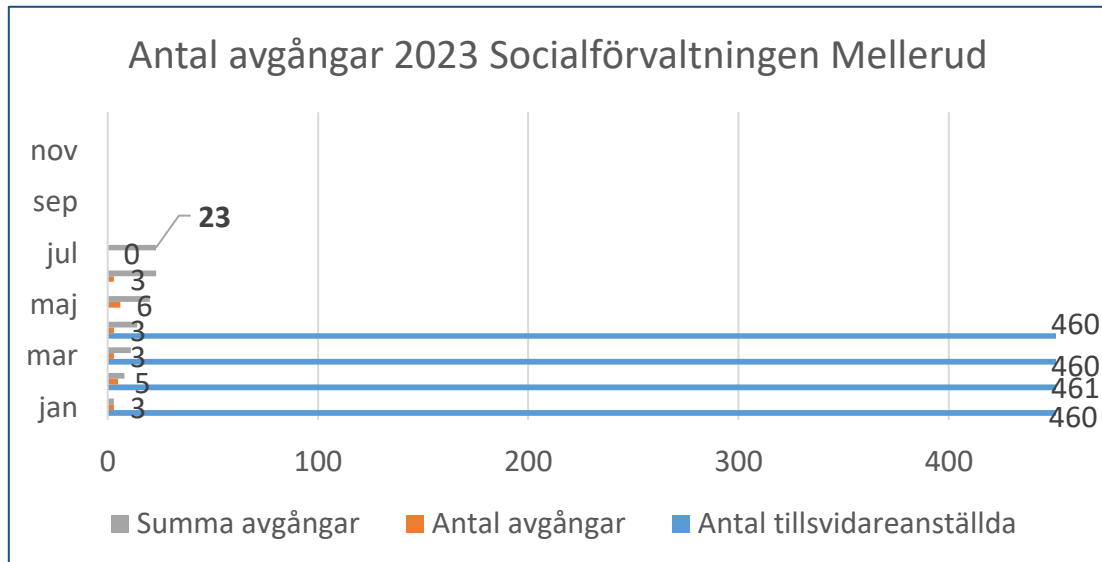
Sommarmånaderna är då vi har flest vikarier inne för att täcka då ordinarie personal har haft semester. Inom hemsjukvården har man klarat sig utan inhyrd personal genom att gå ner i grundbemanning samt att ordinarie personal har tagit extra pass. Inom hemtjänsten har även där ordinarie personal tagit extra pass när det inte funnits full täckning av vikarier.



**Sociala området ska ha
väl implementerade
strategier för
kompetensförsörjning**

personalomsättning

	Antal avgångar	Antal tillsvidareanställda totalt	Personalomsättning i procent***
2018	67	440	15,20%
2019	74	423	17,40%
2020	51	440	11,60%
2021	51	453	11,30%
2022	70	461	15,18%
*** tillsvidareanställningar endast			



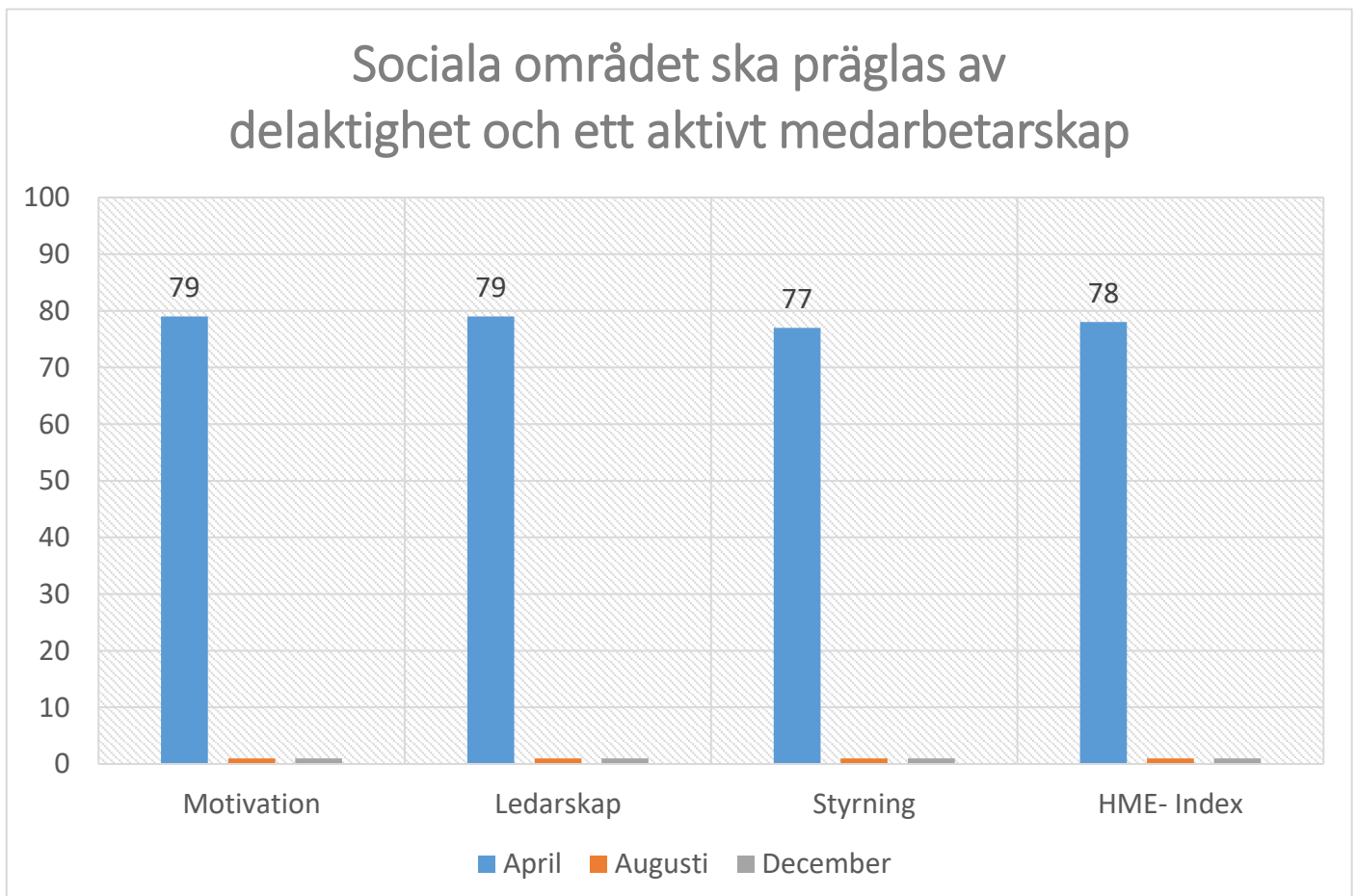
Vi fortsätter att följa antal avgångar inom vår förvaltning och har som ambition att göra en djupare analys vid delåret. Mätvärdet för antalet anställda medarbetare per månad rapporteras från hr vara något arbetsam att kvalitetssäkra vilket gör att vi vid delåret uppdaterar den siffran först då.



**Sociala området ska präglas
av delaktighet och ett aktivt
medarbetarskap**

HME index

Vårt mål om att säkerställa att våra verksamheter präglas av delaktighet och ett aktivt medarbetarskap kommer att mätas i form av arbetsmiljöfrågor som skickas ut till samtliga medarbetare via enkät. Frågorna sammanställer ett HME-index och är framtagna av SKR. HME står för Hållbart Medarbetar Engagemang.



Nästa mätning av sker under augusti månad.



INDIVID OCH FAMILJEOMSORG
Verksamhetsstatistik Individ och Familjeomsorg 2022/2023

	Barn och Unga					
	Anmälningar Unga	Pågående utredningar	Arvoderade familjehem	Kontrakt. familjehem	HVB/SiS	Bistånd öppenvård
aug	53	54	28	8	0	59
sep	54	68	30	8	2	58
okt	49	59	28	10	2	56
nov	74	76	27	10	1	57
dec	42	73	27	10	2	59
jan-23	45	63	27	11	1	65
feb	70	68	27	12	1	73
mar	36	57	28	12	1*	63
apr	36	58	29	12	0	66
maj	44	64	29	12	0	62
jun	48	48	30	12	0	66
jul	17	44	31	10	0	64

* Till familjehem 230324

Kommentar: Högt inflöde och mycket att göra för barn och unga under sommaren. Arbetet med avslut av placeringar i arvoderade familjehem samt kontrakterat familjehem har fortlöpt enligt plan under sommaren.

	Vuxna					Kontakt- person SoL
	Ekonomiskt bistånd hushåll	Anmälningar Vuxna	HVB/SiS	Bistånd Öppenvård	Boendestöd	
aug	62	15	2	16	36	17
sep	57	4	3	13	37	15
okt	62	14	3	14	33	14
nov	49	18	4	13	34	14
dec	54	10	5	15	34	15
jan-23	60	15	4	18	31	17
feb	62	13	5	13	31	17
mar	57	14	5	12	31	18
apr	60	5	5	11	32	17
maj	56	8	4	14	29	19
jun	59	8	3	7	29	19
jul	60	6	2	8	28	19

Kommentar: Under juni och juli så har antalet boendestödsbeslut fortsatt att vara under 30 i antal och det har sedan årsskiftet varit en ganska stor minskning av fattade boendestödsbeslut. Det beror bland annat på att några brukare har flyttat från kommunen, några har avslutat sitt stöd, samt någon har övergått till hemtjänstbeslut i stället.

Antalet kontaktpersonsbeslut enligt SOL har varit 19st tre månader i rad och man ser en liten ökning sedan årsskiftet. En del av de som har haft både boendestöd och



kontaktperson klarar sig nu endast med insatsen kontaktperson. Ett av dessa beslut hör till vård- och omsorg äldre och har bifallits då personen inte kan träffa flera olika utförare.



VÅRD OCH OMSORG

Kort nuläge: Sommaren har varit stabilt om ändå något utmanande. Fokus har legat på bemanningen och lösa de tomma passen som var kvar och nya som uppstod under sommaren av olika anledningar.

Verksamhetsstatistik Vård och Omsorg 2022/2023

	Hemvård			Säbo	
	Antal vårdtagare	Antal trygghetslarm	Antal utförda timmar*	Beläggning säbo i %	Beläggning korttid i %
aug	329	299	6945	93,09	74%
sep	329	302	6913	94,45	82%
okt	338	299	7167	95,32	86%
nov	331	291	7180	96,22	81%
dec	329	286	7453	96,03	72%
jan-23	342	300	8060	92%	85%
feb	333	304	7038	91%	66%
mar	328	301	8268	93%	58%
apr	330	300	7579	93%	59%
maj	345	296	8418	88,84%	66%
jun	331	304	8167	89,97%	65,37%
jul	345	311	8477	86,58%	53,41%

Kommentar:

Båda siffrorna gällande antal vårdtagare och antal trygghetslarm ligger stabilt. Vi har en fortsatt låg beläggning vad gäller korttiden. Under sommaren gick vi ner från 18 platser till 14 platser och det har gått bra. På säbo är det fortsatt lite lägre beläggning. På Ängenäs är det 6 tomma lägenheter. Det är samma antal som under våren fast inte samma lägenheter. På Skållerudshemmet tomställs en avdelning om 7 platser från 1/9. Det har även där varit flera tomma under våren men nu centreras det till en avdelning. På Fagerlids säbo har de en vattenläcka sedan innan sommaren. Nu behöver de även bryta upp matsalsgolvet vilket innebär att vi behöver låna några rum på Fagerlids korttid några veckor.



STÖD OCH SERVICE

Kort nuläge: Sommaren varit stabil och flutit på bra med vikarier och bemanning

Verksamhetsstatistik Stöd och Service 2022/2023

	Boende LSS*	Daglig verksamhet*	Korttidsvistelse***	Avlösarservice**	Kontakt-person LSS*	Ledsagning**	Personlig assistans LSS*	Personlig assistent SFB*
aug	50	50	20	89	11	147	6	11
sep	50	51	9	197	11	112	6	11
okt	51	51	26	179	13	134	6	11
nov	51	50	24	176	16	144	6	11
dec	52	49	18	176	13	167	6	11
jan-23	52	49	13	170	19	132	6	10
feb	51	49	14	165	19	137	5	10
mar		50	16	183	19	84	5	10
apr	51	51	19	170	18	88	5	10
maj	51	52	24	180	18	106	5	10
jun	50	51	24	168	18	91	5	10
jul	49	51	19	61	18	126	5	10

*Antal personer som har pågående insats

** Antal verkställda timmar

***Antal verkställda dygn

Kommentar: Minskat med 1 boendeplats under sommaren och daglig verksamhet har varit stängt under 4 veckor. I övrigt följer statistiken plan.

Tanja Mattsson
Socialchef

Agneta Söqvist
Verksamhetschef
Stab och administration