



**MELLERUDS
KOMMUN**

Fritidshemsenkät 2021





Förutsättningar

- 9 frågor
- Digitalt genomförd, 21 april till 7 maj
- Tyra, Direktmail, signs med QR-kod
- Arabiskt språkstöd
- Corona

159 svarade

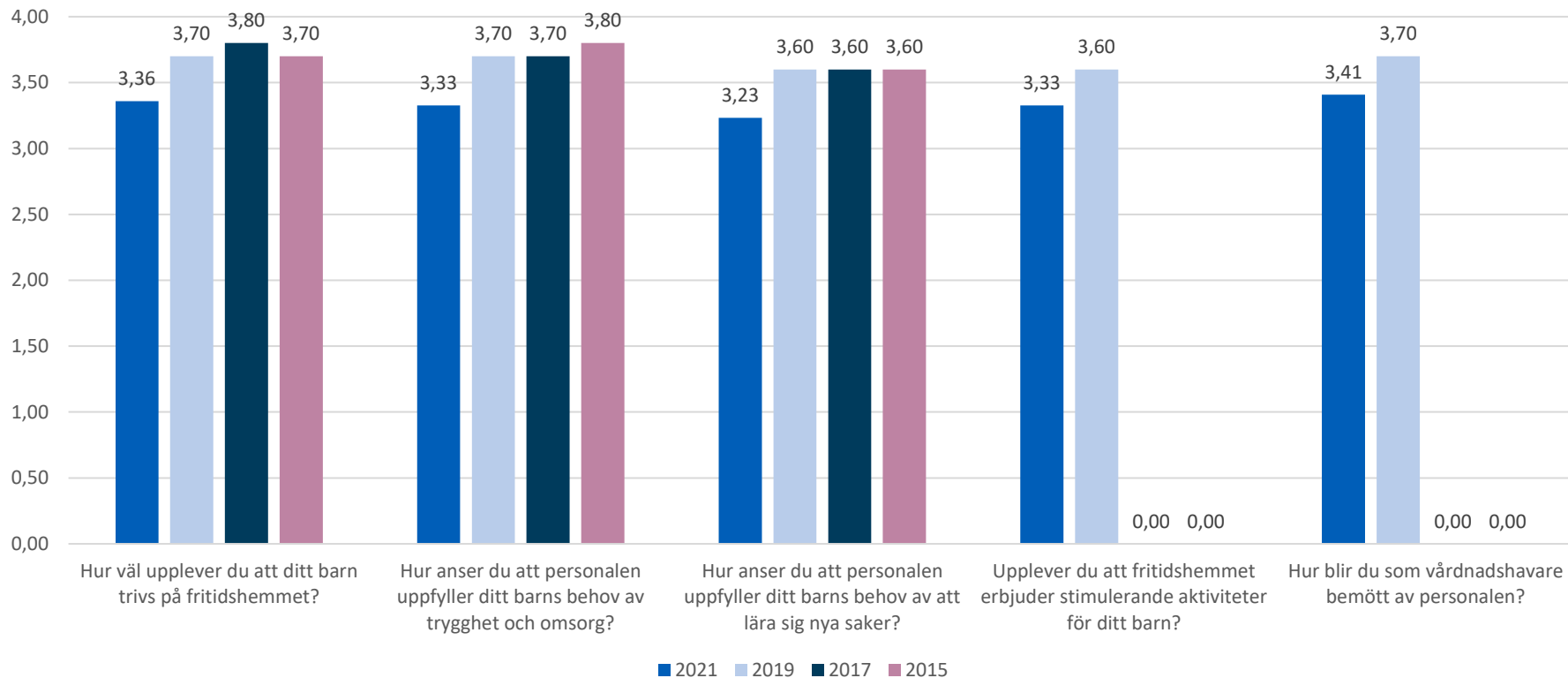
Genomsnittligt tid: drygt 2 min

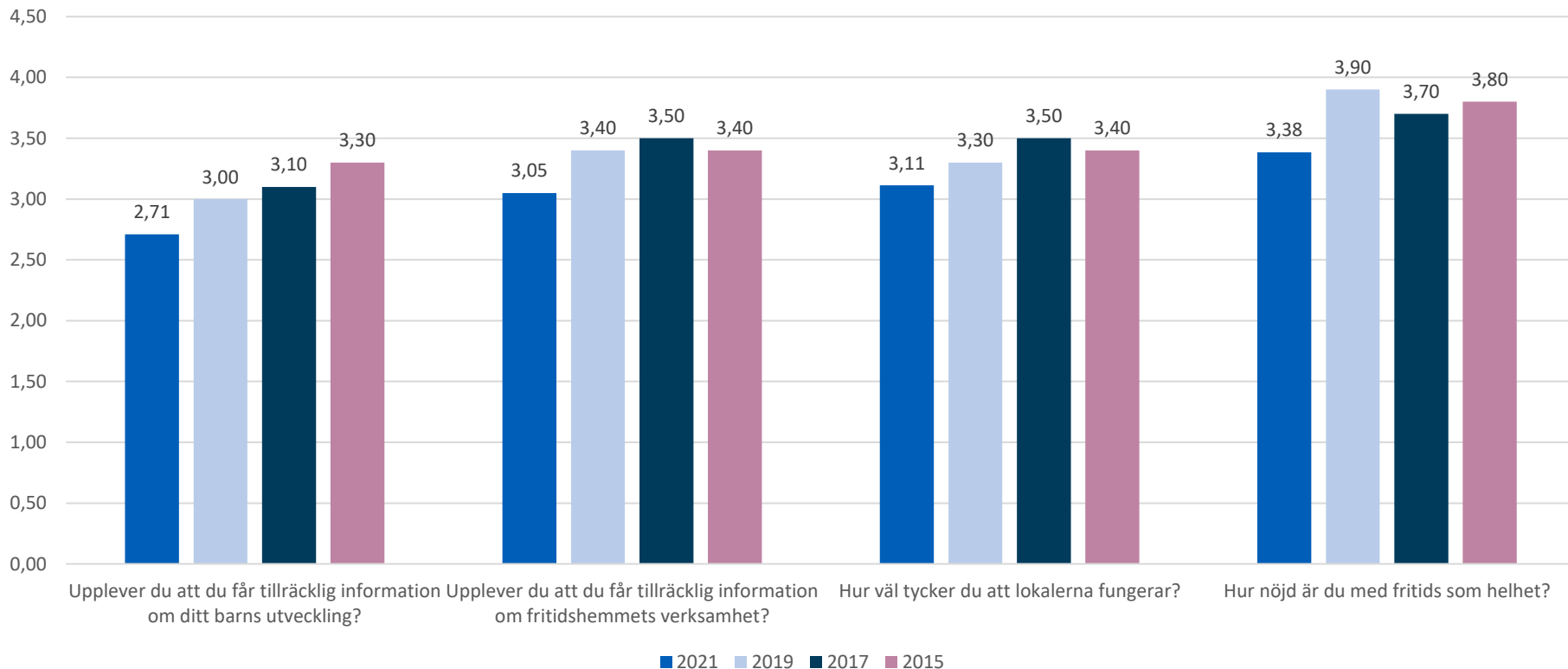




Svarsvolym / Svarsfrekvens

	Antal Avar	Barn på fritids	Frekvens
Fagerlidsskolans fritidshem	47	74	64%
Karoliner skolans fritidshem	28	88	32%
Nordalsskolans fritidshem	36	80	45%
Åsebro skolans fritidshem	29	56	52%
Åsensbruks skolas fritidshem	13	29	45%
Sammanlagt	153	327	47%










Exempel på kommentarer

- Funkar mycket bra och utmärkt personal
 - Ni är fantastiska ♥
 - Uppskattar verkligen att ni är ute så mycket och är kreativa med barnen! Uppskattat att få följa era teman.
- 
- X är rädd för pedagogerna som hon upplever som arga och bara skriker
 - Vill att funktionen "Anteckningar" börjar användas för kommunikation. Svårt att förmedla sig i appen.



Då tittar vi mot nämndens mål....

Identifiera förbättringsområden i nämndens verksamheter





Sammanfattning.

- Resultatet - Ett litet steg ned –
 - Corona?
 - De stigande förväntningarnas missnöje??
- Personalen 😊
- Information till vårdnadshavare 😞