



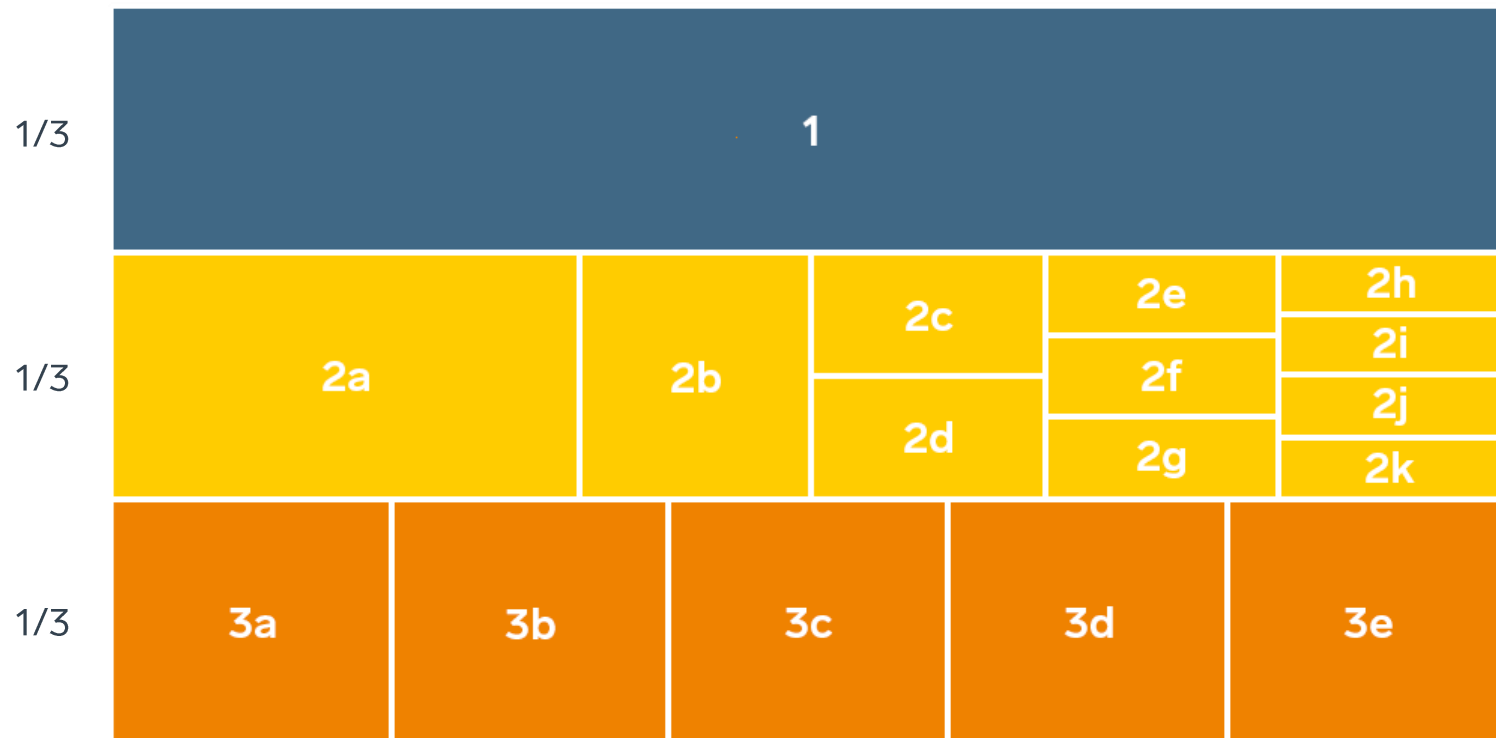
SVENSKT NÄRINGS LIV



# Ranking lokalt företagsklimat 2021

## Melleruds kommun

# Rankingens olika delar



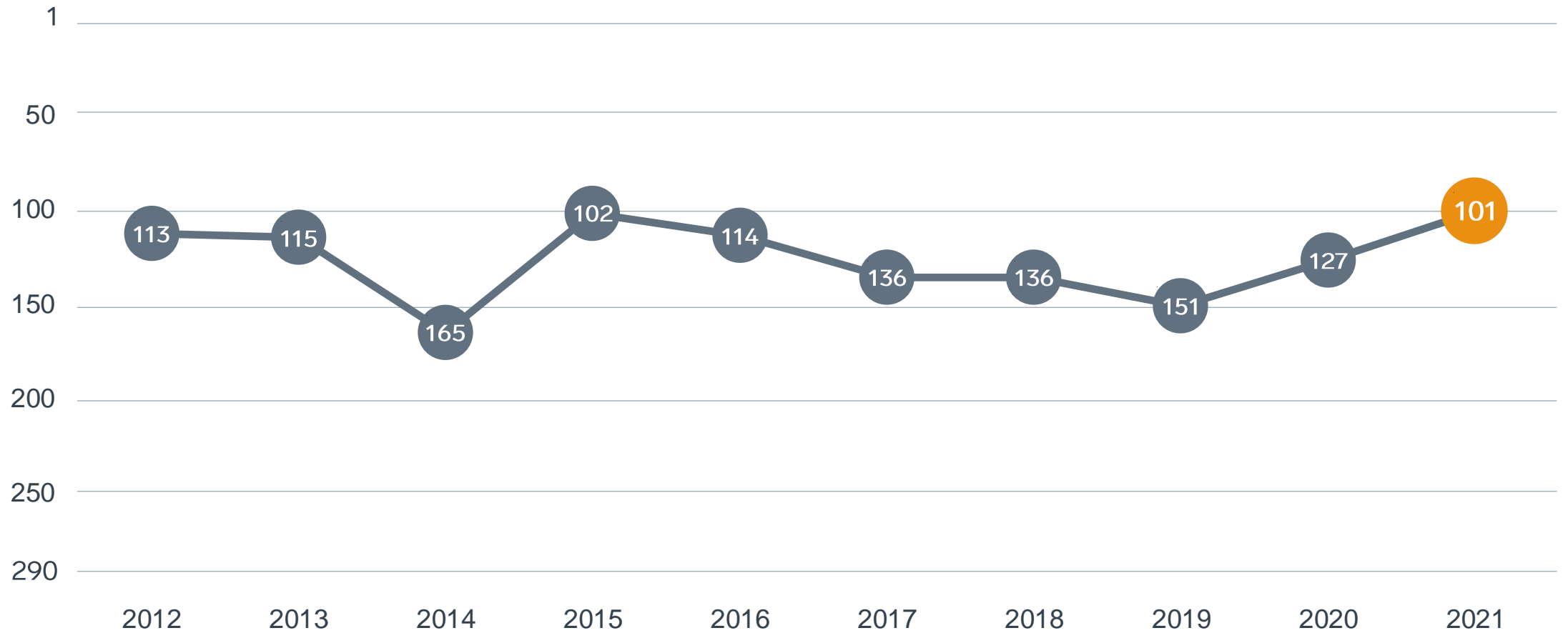
## Enkät svar

1. Sammanfattande omdöme (1/3)
- 2a. Kommunens service och bemötande (1/9)
- 2b. Tillgång till medarbetare med relevant kompetens (1/18)
- 2c. Kommunpolitikernas attityder (1/36)
- 2d. Tjänstemännens attityder (1/36)
- 2e. Kommunens upphandling (1/54)
- 2f. Konkurrens från kommunens verksamheter (1/54)
- 2g. Negativ påverkan av brottslighet/otrygghet (1/54)
- 2h. Vägnät, tåg- och flygförbindelser (1/72)
- 2i. Mobilnät och bredband (1/72)
- 2j. Kommunens information till företagen (1/72)
- 2k. Dialog med kommunens beslutsfattare (1/72)

## Statistikfaktorer (från SCB och UC)

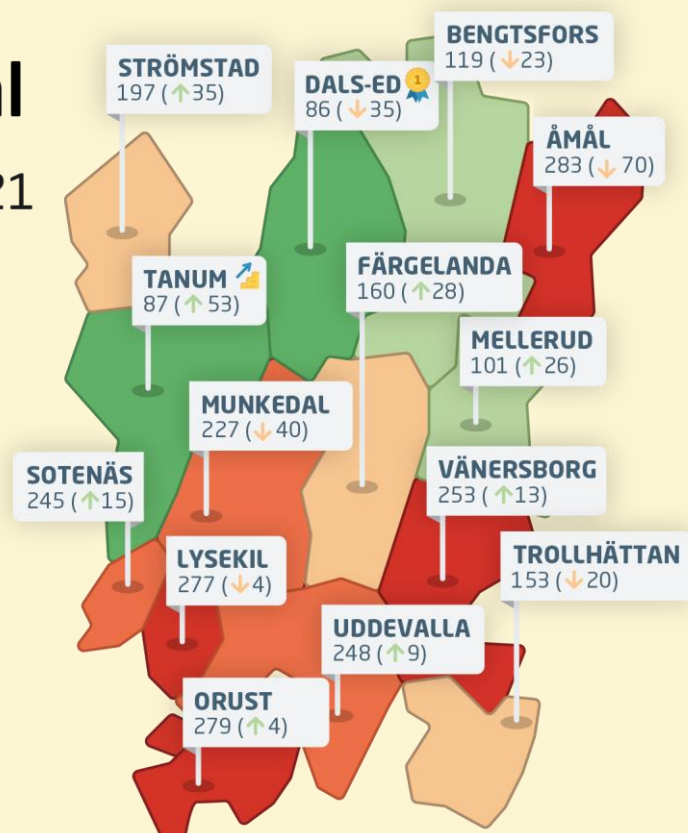
- 3a. Marknadsförsörjning 2020 (1/15)
- 3b. Kommunalskatt 2021 (1/15)
- 3c. Entreprenader 2019 (1/15)
- 3d. Jobb i kommunen 2019 (1/15)
- 3e. Företagsamhet 2020 (1/15)

# Rankingutveckling Melleruds kommun



# Fyrbodal

Ranking 2021



# Alla kommuner i Fyrbodal

**Bästa kommun:** Dals-Ed

**Bästa klättrare:** Tanum

# Alla kommuner i Fyrbodal

Kommun	Ranking 2021	Förändring från 2020	
Dals-Ed	86	↓	35
Tanum	87	↗	53
Mellerud	101	↗	26
Bengtsfors	119	↓	23
Trollhättan	153	↓	20
Färgelanda	160	↗	28
Strömstad	197	↗	35
Munkedal	227	↓	40
Sotenäs	245	↗	15
Uddevalla	248	↗	9
Vänersborg	253	↗	13
Lysekil	277	↓	4
Orust	279	↗	4
Åmål	283	↓	70

# Alla kommuner i Fyrbodal

Kommun	Ranking 2021	Förändring från 2020	Kommungrupp	Ranking i kommungrupp
Dals-Ed	86	↓ 35	8	5
Tanum	87	↑ 53	9	5
Mellerud	101	↑ 26	7	17
Bengtsfors	119	↓ 23	8	11
Trollhättan	153	↓ 20	3	11
Färgelanda	160	↑ 28	4	33
Strömstad	197	↑ 35	9	11
Munkedal	227	↓ 40	7	44
Sotenäs	245	↑ 15	9	14
Uddevalla	248	↑ 9	5	28
Vänersborg	253	↑ 13	4	49
Lysekil	277	↓ 4	5	34
Orust	279	↑ 4	7	50
Åmål	283	↓ 70	8	36



# Alla enkätfrågor

## Melleruds kommun

Enkätfråga	2012	2013	2014	2015	2016	2017	2018	2019	2020	2021	Förändring
Sammanfattande omdöme	64	58	140	54	64	109	94	90	92	84	↗ 8
Konkurrens från kommunens verksamheter	35	20	53	37	85	81	96	47	79	10	↗ 69
Kommunens upphandling	-	-	-	-	-	-	-	-	66	36	↗ 30
Tjänstemännens attityder	85	55	153	29	55	89	70	99	90	52	↗ 38
Kommunpolitikerns attityder	84	63	123	37	70	111	80	101	95	75	↗ 20
Dialog med kommunens beslutsfattare	-	-	-	-	-	-	-	-	100	80	↗ 20
Kommunens service och bemötande	108	40	114	45	48	120	93	97	82	92	↘ 10
Kommunens information till företagen	-	-	-	-	-	-	-	-	145	107	↗ 38
Tillgång till medarbetare med relevant kompetens	62	84	145	108	188	66	134	232	180	128	↗ 52
Vägnät, tåg- och flygförbindelser	212	236	270	191	242	224	197	199	198	184	↗ 14
Mobilnät och bredband	246	236	280	232	264	246	179	219	227	219	↗ 8
Negativ påverkan av brottslighet/otrygghet	-	-	-	-	-	-	-	-	253	248	↗ 5

# Alla statistikfaktorer

## Melleruds kommun

Faktor	2012	2013	2014	2015	2016	2017	2018	2019	2020	2021	Förändring
Företagsamhet	-	-	-	-	-	-	-	-	60	64	↓ 4
Entreprenader	282	268	268	275	232	227	247	249	178	160	↑ 18
Jobb i kommunen	-	-	-	-	-	-	-	-	182	184	↓ 2
Kommunalskatt	259	266	251	275	261	252	251	250	237	236	↑ 1
Marknadsförsörjning	274	272	269	275	275	273	274	273	269	263	↑ 6